



ТЕРРИТОРИАЛЬНЫЙ ОРГАН ФЕДЕРАЛЬНОЙ СЛУЖБЫ
ГОСУДАРСТВЕННОЙ СТАТИСТИКИ
ПО КАМЧАТСКОМУ КРАЮ

Индексы цен производителей промышленных товаров по Камчатскому краю



за октябрь 2023 года



ТЕРРИТОРИАЛЬНЫЙ ОРГАН
ФЕДЕРАЛЬНОЙ СЛУЖБЫ
ГОСУДАРСТВЕННОЙ СТАТИСТИКИ
ПО КАМЧАТСКОМУ КРАЮ

Индексы цен производителей промышленных товаров по Камчатскому краю

за октябрь 2023 года*

- 01 Индексы цен производителей промышленных товаров и индексы потребительских цен
- 02 Индексы цен производителей промышленных товаров по отдельным видам экономической деятельности
- 03 Индексы цен производителей промышленных товаров по регионам Дальневосточного федерального округа

* По материалам оперативной отчетности.





ИНДЕКСЫ ЦЕН ПРОИЗВОДИТЕЛЕЙ ПРОМЫШЛЕННЫХ ТОВАРОВ* И ПОТРЕБИТЕЛЬСКИХ ЦЕН

октябрь 2023 г. в % к предыдущему месяцу

Индекс цен производителей
промышленных товаров

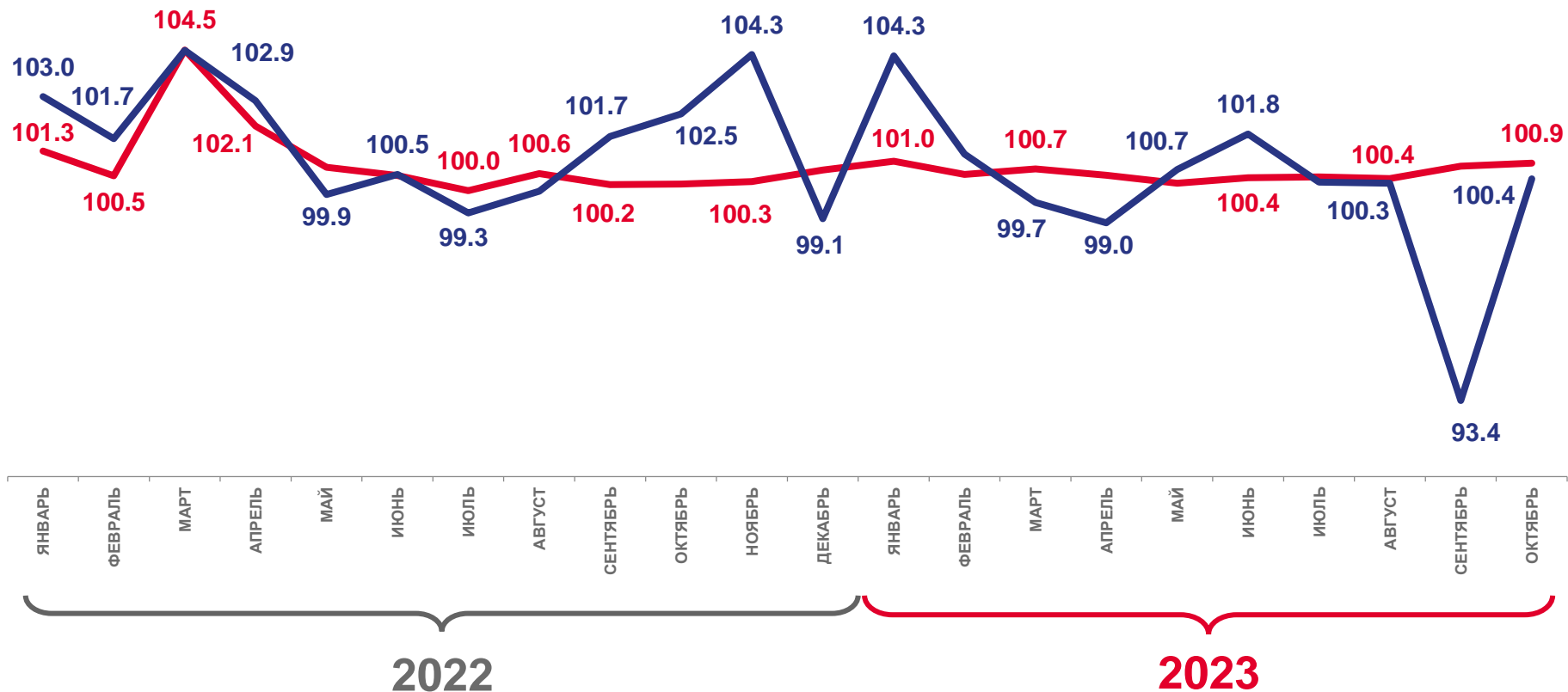


100,4

Индекс потребительских цен



100,9



Цены производителей промышленных товаров



Потребительские цены на товары и услуги

* Здесь и далее на товары, предназначенные для реализации на внутреннем рынке.



ИНДЕКСЫ ЦЕН ПРОИЗВОДИТЕЛЕЙ ПРОМЫШЛЕННЫХ ТОВАРОВ И ПОТРЕБИТЕЛЬСКИХ ЦЕН

октябрь 2023 г. в % к декабрю предыдущего года

Индекс цен производителей промышленных товаров

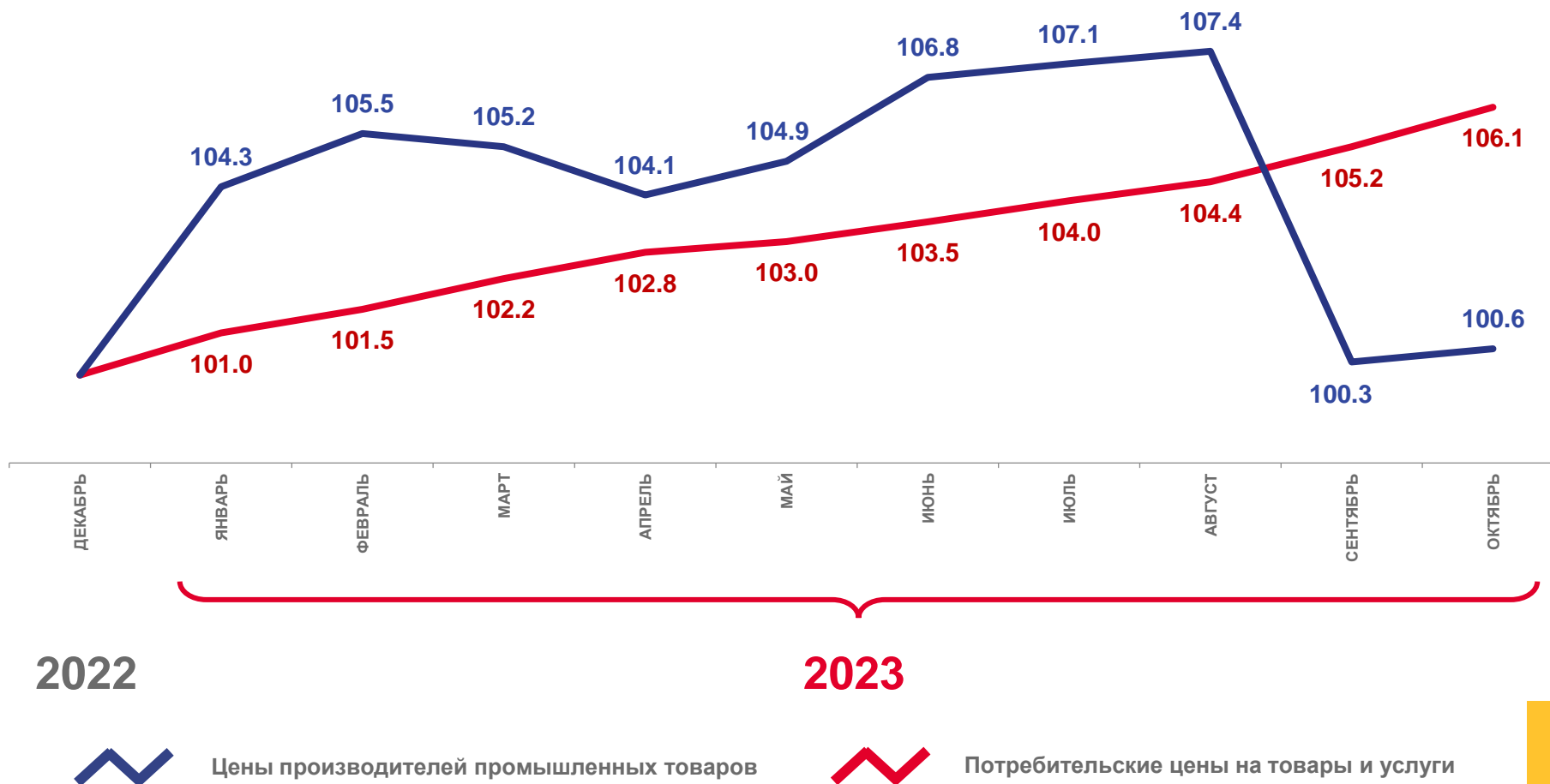


100,6

Индекс потребительских цен



106,1





ИНДЕКСЫ ЦЕН ПРОИЗВОДИТЕЛЕЙ ПРОМЫШЛЕННЫХ ТОВАРОВ И ПОТРЕБИТЕЛЬСКИХ ЦЕН

октябрь 2023 г. в % к соответствующему месяцу предыдущего года

Индекс цен производителей промышленных товаров

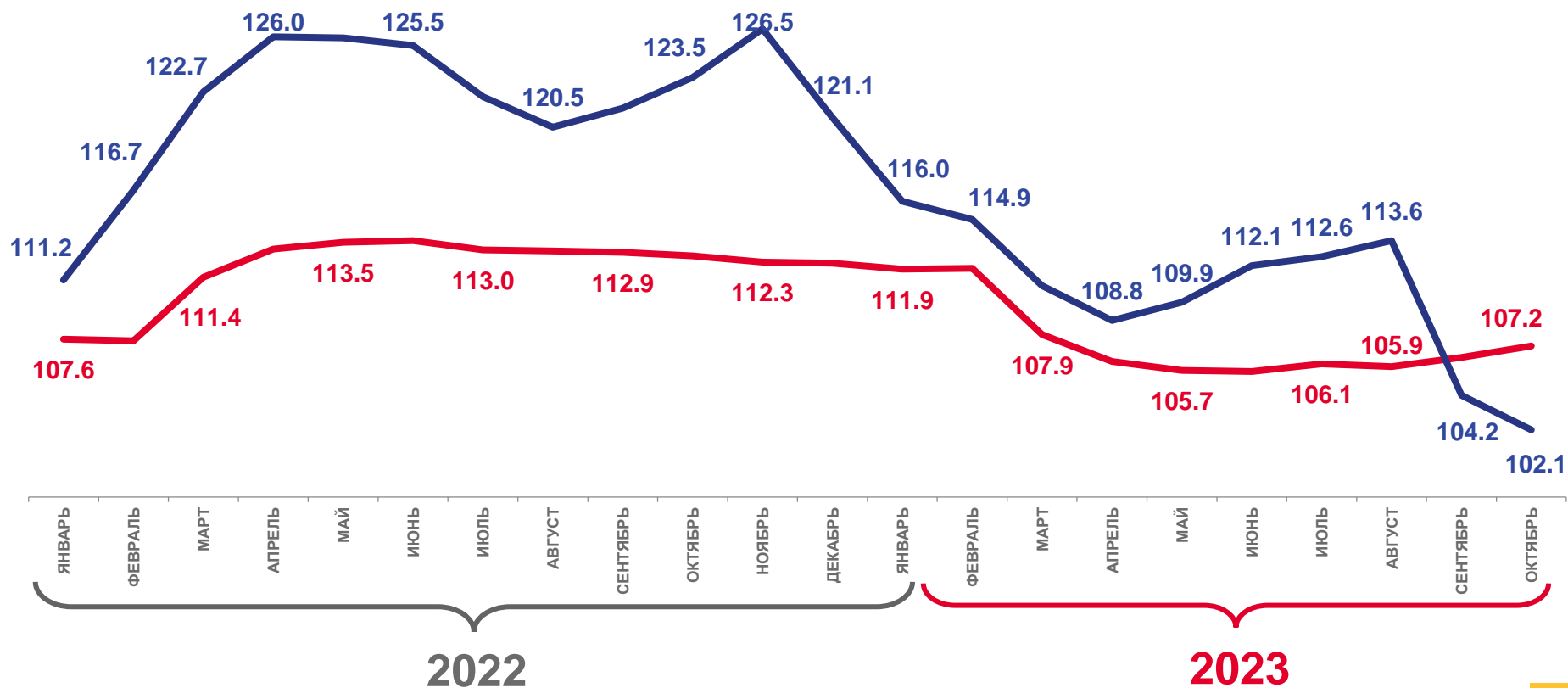


102,1

Индекс потребительских цен



107,2



Цены производителей промышленных товаров



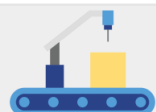
Потребительские цены на товары и услуги





ИНДЕКСЫ ЦЕН ПРОИЗВОДИТЕЛЕЙ ПРОМЫШЛЕННЫХ ТОВАРОВ ПО ОТДЕЛЬНЫМ ВИДАМ ДЕЯТЕЛЬНОСТИ

октябрь 2023 г. в % к предыдущему месяцу



100,4

Индекс цен производителей
промышленных товаров

101.0 101.1



101,1

Обеспечение электрической энергией,
газом и паром; кондиционирование воздуха

101.6 100.6



100,6

Добыча полезных ископаемых

102.4



ИНДЕКС ЦЕН
ПРОИЗВОДИТЕЛЕЙ
ПРОМЫШЛЕННЫХ
ТОВАРОВ

103.0



ОБРАБАТЫВАЮЩИЕ
ПРОИЗВОДСТВА

100.0 100.0



ВОДОСНАБЖЕНИЕ;
ВОДООТВЕДЕНИЕ,
ОРГАНИЗАЦИЯ СБОРА И
УТИЛИЗАЦИИ ОТХОДОВ,
ДЕЯТЕЛЬНОСТЬ
ПО ЛИКВИДАЦИИ ЗАГРЯЗНЕНИЙ



100,1

Обрабатывающие производства



ОБЕСПЕЧЕНИЕ
ЭЛЕКТРИЧЕСКОЙ ЭНЕРГИЕЙ,
ГАЗОМ И ПАРОМ;
КОНДИЦИОНИРОВАНИЕ
ВОЗДУХА



ДОБЫЧА ПОЛЕЗНЫХ
ИСКОПАЕМЫХ



100,0

Водоснабжение; водоотведение,
организация сбора и утилизации отходов,
деятельность по ликвидации загрязнений

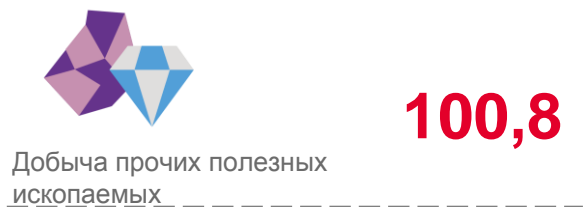

■ Октябрь 2022 г. к сентябрю 2022 г. ■ Октябрь 2023 г. к сентябрю 2023 г.





ИНДЕКСЫ ЦЕН ПРОИЗВОДИТЕЛЕЙ ПО ДОБЫЧЕ ПОЛЕЗНЫХ ИСКОПАЕМЫХ

октябрь 2023 г. в % к предыдущему месяцу



ДОБЫЧА ПРОЧИХ ПОЛЕЗНЫХ ИСКОПАЕМЫХ



ДОБЫЧА ПОЛЕЗНЫХ ИСКОПАЕМЫХ



ДОБЫЧА НЕФТИ И ПРИРОДНОГО ГАЗА



ДОБЫЧА УГЛЯ

■ Октябрь 2022 г. к сентябрю 2022 г.

■ Октябрь 2023 г. к сентябрю 2023 г.





ИНДЕКСЫ ЦЕН ПРОИЗВОДИТЕЛЕЙ ПО ОБРАБАТЫВАЮЩИМ ПРОИЗВОДСТВАМ

октябрь 2023 г. в % к предыдущему месяцу



100,1

Обрабатывающие производства



101,1

Производство металлургическое



100,1

Производство пищевых продуктов



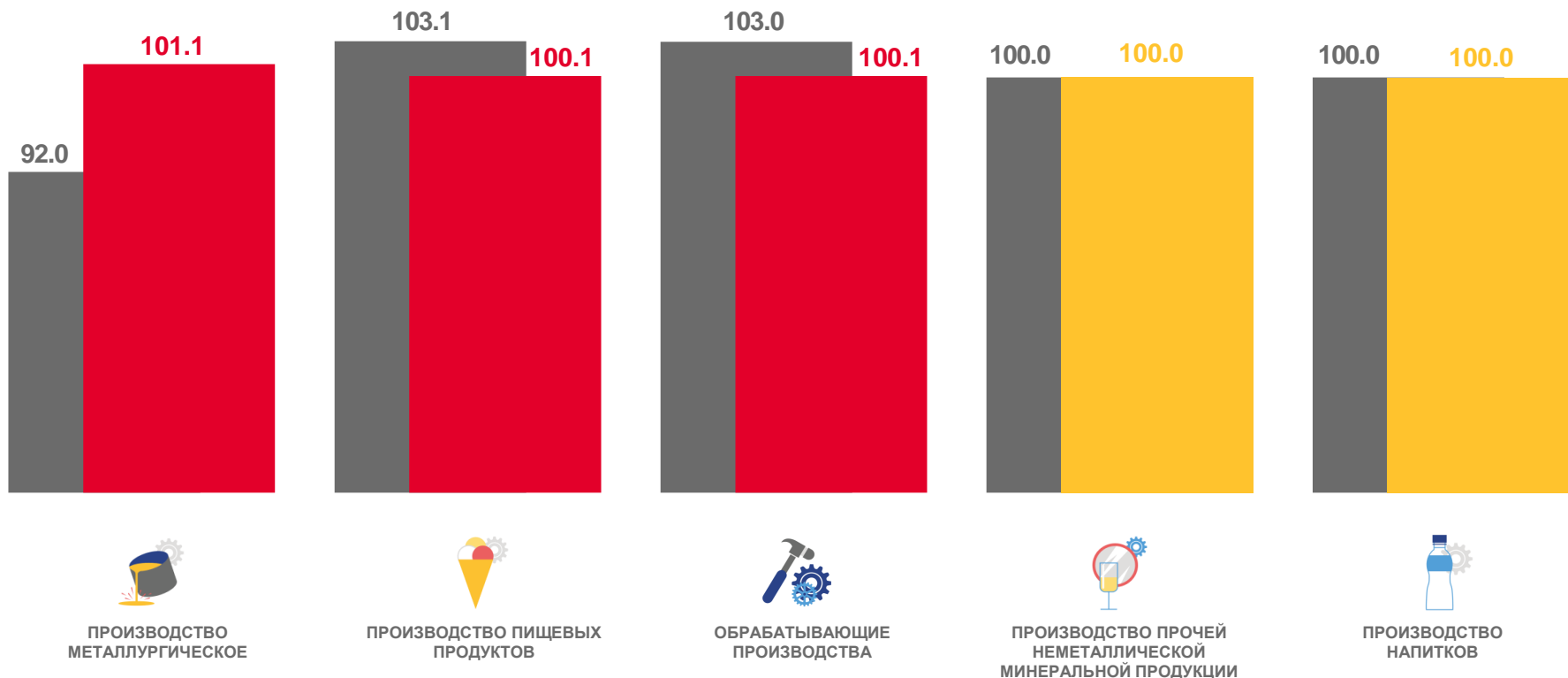
100,0

Производство прочей
неметаллической минеральной
продукции



100,0

Производство напитков



■ Октябрь 2022 г. к сентябрю 2022 г. ■ Октябрь 2023 г. к сентябрю 2023 г.






ИНДЕКСЫ ЦЕН ПРОИЗВОДИТЕЛЕЙ ПРОМЫШЛЕННЫХ ТОВАРОВ ПО ОТДЕЛЬНЫМ ВИДАМ ДЕЯТЕЛЬНОСТИ

октябрь 2023 г. в % к декабрю предыдущего года



100,6

Индекс цен производителей промышленных товаров



107,3

Обеспечение электрической энергией, газом и паром; кондиционирование воздуха



105,5

Водоснабжение; водоотведение, организация сбора и утилизации отходов, деятельность по ликвидации загрязнений



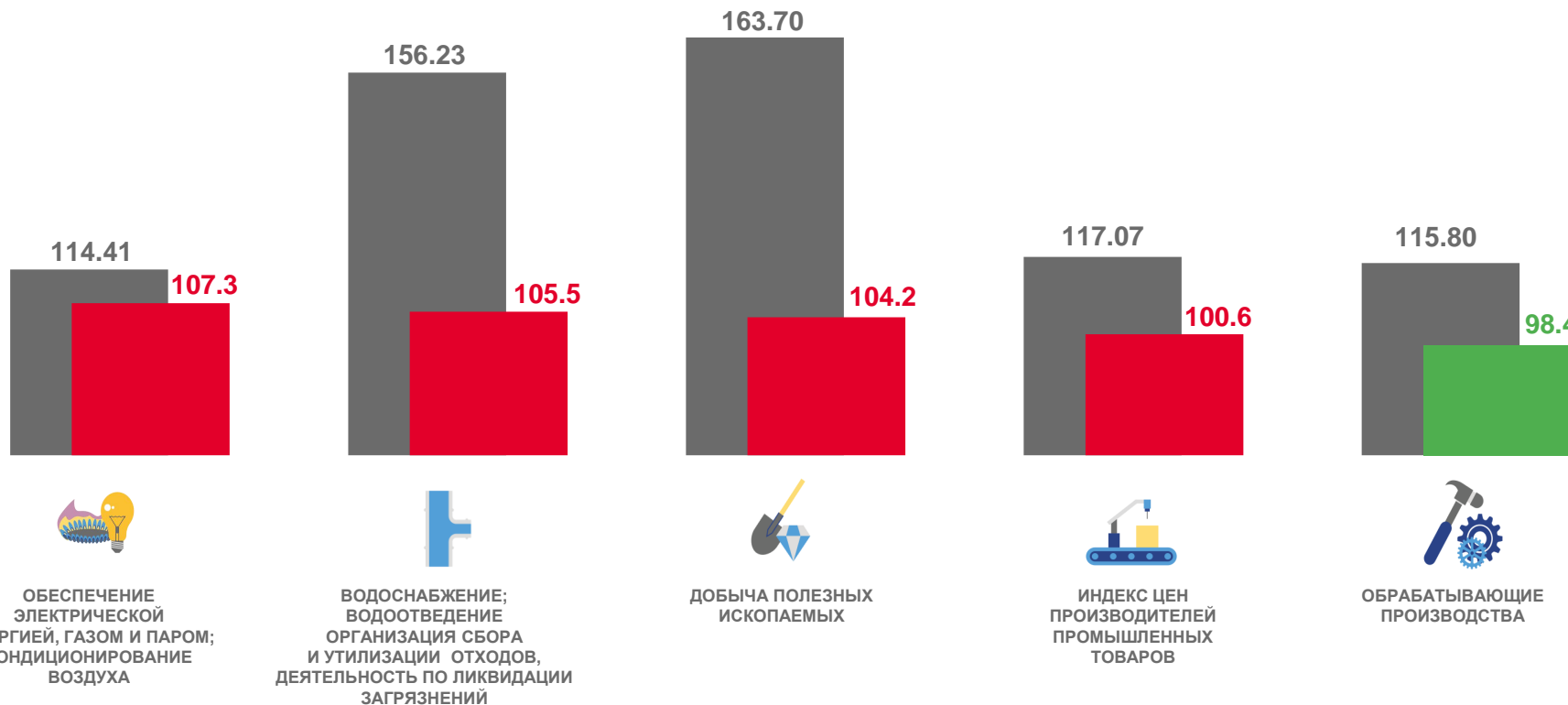
104,2

Добыча полезных ископаемых



98,4

Обрабатывающие производства



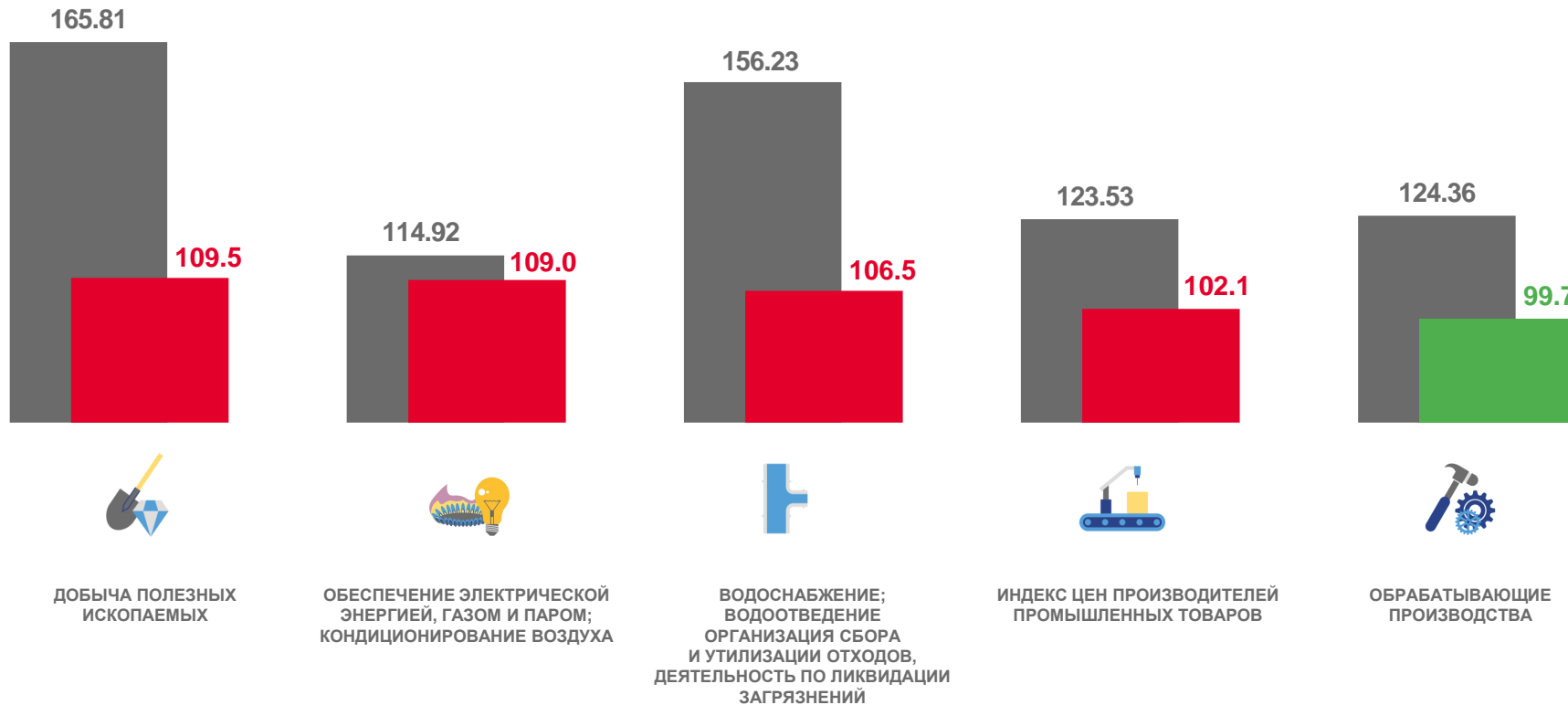
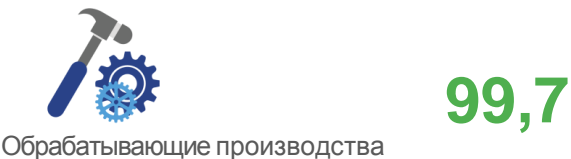
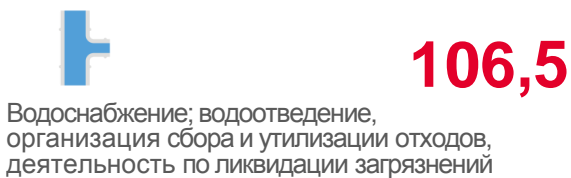



■ Октябрь 2022 г. к декабрю 2021 г.

■ Октябрь 2023 г. к декабрю 2022 г.




ИНДЕКСЫ ЦЕН ПРОИЗВОДИТЕЛЕЙ ПРОМЫШЛЕННЫХ ТОВАРОВ

октябрь 2023 г. в % к соответствующему месяцу предыдущего года




■ Октябрь 2022 г. к октябрю 2021 г. ■ Октябрь 2023 г. к октябрю 2022 г.





ИНДЕКСЫ ЦЕН ПРОИЗВОДИТЕЛЕЙ ПО ОБЕСПЕЧЕНИЮ ЭЛЕКТРИЧЕСКОЙ ЭНЕРГИЕЙ, ГАЗОМ, ПАРОМ; КОНДИЦИОНИРОВАНИЕ ВОЗДУХА

октябрь 2023 г. в % к предыдущему месяцу



101,1

Обеспечение электрической энергией, газом и паром; кондиционирование воздуха



101,8

Производство, передача и распределение электроэнергии



99,9

Производство, передача и распределение пара и горячей воды; кондиционирование воздуха



ПРОИЗВОДСТВО, ПЕРЕДАЧА И РАСПРЕДЕЛЕНИЕ ЭЛЕКТРОЭНЕРГИИ



ОБЕСПЕЧЕНИЕ ЭЛЕКТРИЧЕСКОЙ ЭНЕРГИЕЙ, ГАЗОМ И ПАРОМ; КОНДИЦИОНИРОВАНИЕ ВОЗДУХА



ПРОИЗВОДСТВО, ПЕРЕДАЧА И РАСПРЕДЕЛЕНИЕ ПАРА И ГОРЯЧЕЙ ВОДЫ; КОНДИЦИОНИРОВАНИЕ ВОЗДУХА

■ Октябрь 2022 г. к сентябрю 2022 г. ■ Октябрь 2023 г. к сентябрю 2023 г.





ИНДЕКСЫ ЦЕН ПРОИЗВОДИТЕЛЕЙ ПРОМЫШЛЕННЫХ ТОВАРОВ

Январь-октябрь 2023 г. в % к соответствующему периоду предыдущего года



110,4

Индекс цен производителей промышленных товаров



128,7

Добыча полезных ископаемых



119,9

Обеспечение электрической энергией, газом и паром; кондиционирование воздуха



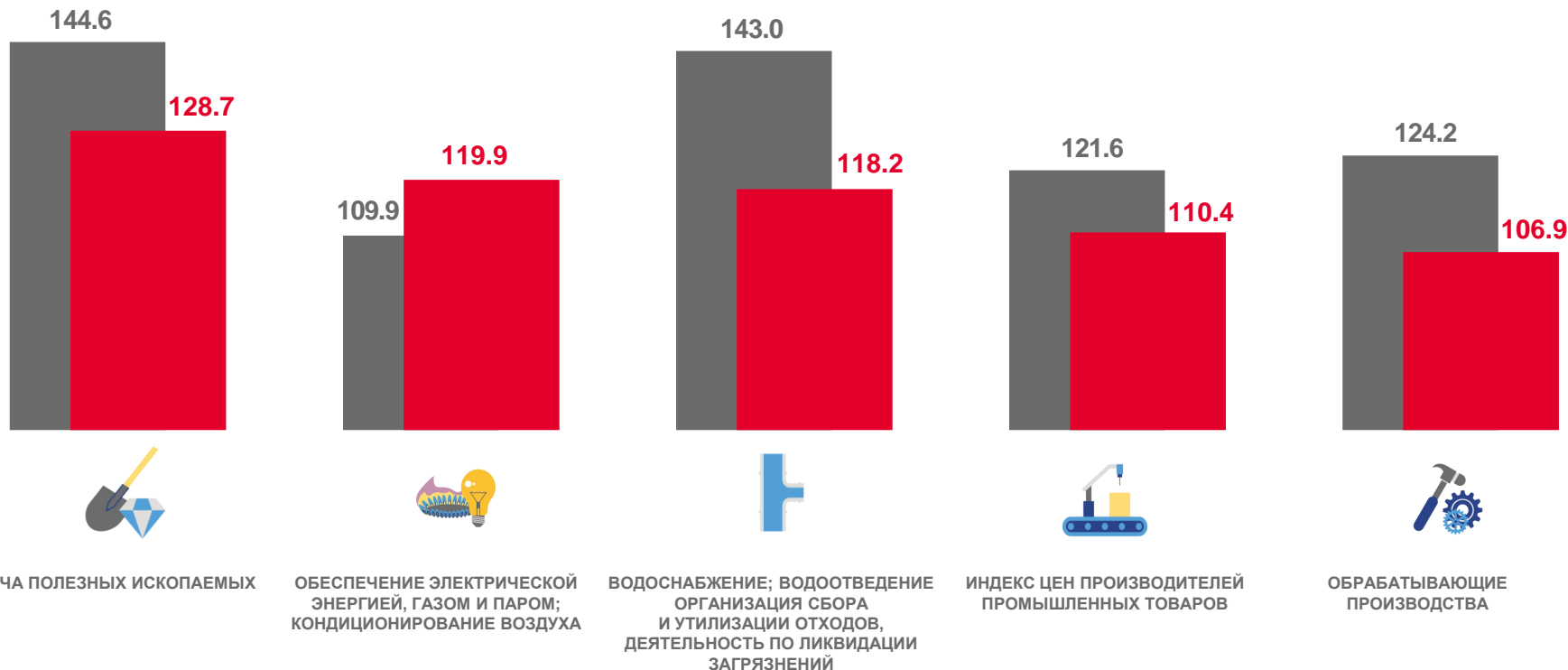
118,2

Водоснабжение; водоотведение, организация сбора и утилизации отходов, деятельность по ликвидации загрязнений



106,9

Обрабатывающие производства



■ Январь-октябрь 2022 г. к январю-октябрю 2021 г.

■ Январь-октябрь 2023 г. к январю-октябрю 2022 г.





ИНДЕКСЫ ЦЕН ПРОИЗВОДИТЕЛЕЙ ПРОМЫШЛЕННЫХ ТОВАРОВ ПО РЕГИОНАМ ДАЛЬНЕВОСТОЧНОГО ФЕДЕРАЛЬНОГО ОКРУГА

октябрь 2023 г. в % к предыдущему месяцу

Дальневосточный
федеральный округ

100,8

